

## Webbplatsanvändning

**760 Besök**

Föregående: 747 (1,74 %)

**1 673 Sidvisningar**

Föregående: 1 808 (-7,47 %)

**2,20 Sidor/besök**

Föregående: 2,42 (-9,05 %)

**53,68 % Avvisningsfrekvens**

Föregående: 47,66 % (12,65 %)

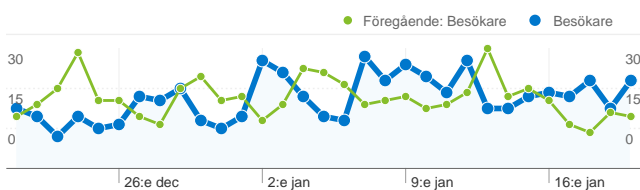
**00:01:51 Genomsnittlig tid på webbplats**

Föregående: 00:01:59 (-6,68 %)

**23,95 % % Nya besök**

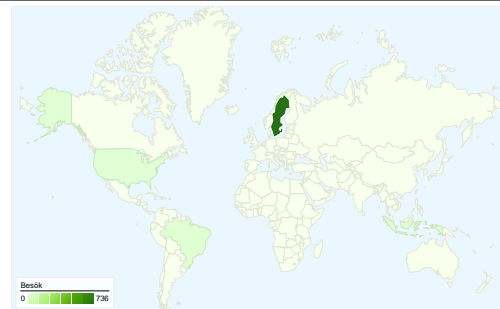
Föregående: 21,95 % (9,08 %)

## Översikt över besökare

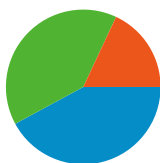


**Besökare**  
**270**

## Kartöversikt



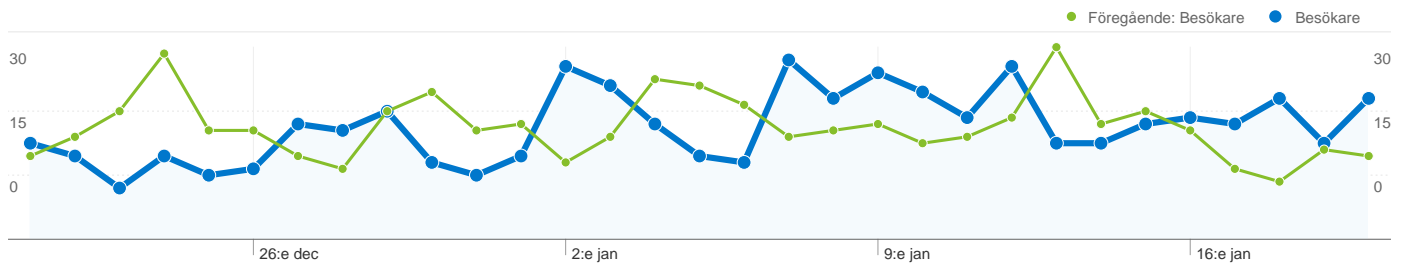
## Översikt över trafikällor



- **Sökmotorer**  
320,00 (42,11 %)
- **Direkt trafik**  
303,00 (39,87 %)
- **Hänvisningswebbplatser**  
137,00 (18,03 %)

## Innehållsöversikt

sidor	Sidvisningar	% Sidvisningar
/index.html		
21 dec 2011 - 20 jan 2012	825	49,31 %
20 nov 2011 - 20 dec 2011	902	49,89 %
% ändringar	-8,54 %	-1,16 %
/kalender1.html		
21 dec 2011 - 20 jan 2012	225	13,45 %
20 nov 2011 - 20 dec 2011	237	13,11 %
% ändringar	-5,06 %	2,60 %
/galleri.html		
21 dec 2011 - 20 jan 2012	188	11,24 %
20 nov 2011 - 20 dec 2011	231	12,78 %
% ändringar	-18,61 %	-12,05 %
/fakta.html		
21 dec 2011 - 20 jan 2012	141	8,43 %
20 nov 2011 - 20 dec 2011	155	8,57 %
% ändringar	-9,03 %	-1,69 %
/tavlingar.html		
21 dec 2011 - 20 jan 2012	112	6,69 %
20 nov 2011 - 20 dec 2011	135	7,47 %
% ändringar	-17,04 %	-10,34 %



## 270 personer besökte denna webbplats

### 760 Besök

Föregående: 747 (1,74 %)

### 270 Helt unika besökare

Föregående: 237 (13,92 %)

### 1 673 Sidvisningar

Föregående: 1 808 (-7,47 %)

### 2,20 Genomsnittliga sidvisningar

Föregående: 2,42 (-9,05 %)

### 00:01:51 Tid på webbplatsen

Föregående: 00:01:59 (-6,68 %)

### 53,68 % Avvisningsfrekvens

Föregående: 47,66 % (12,65 %)

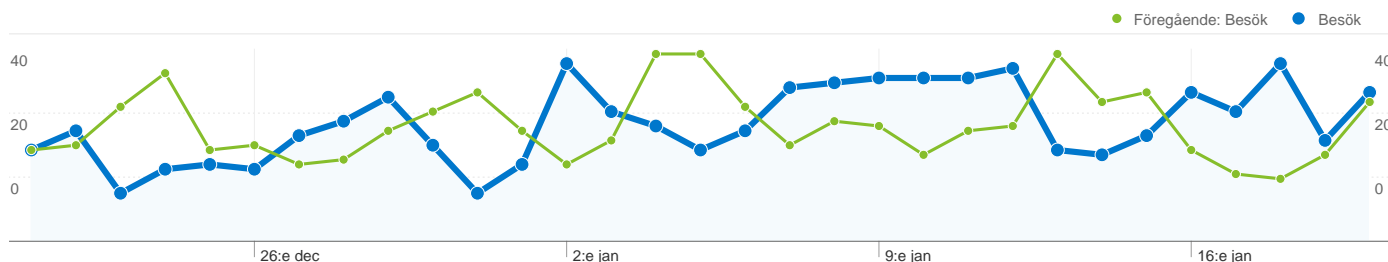
### 23,95 % Nya besök

Föregående: 21,95 % (9,08 %)

## Teknisk profil

Webbläsare	Besök	% besök
<b>Internet Explorer</b>		
21 dec 2011 - 20 jan 2012	279	36,71 %
20 nov 2011 - 20 dec 2011	307	41,10 %
% ändringar	-9,12 %	-10,68 %
<b>Chrome</b>		
21 dec 2011 - 20 jan 2012	254	33,42 %
20 nov 2011 - 20 dec 2011	224	29,99 %
% ändringar	13,39 %	11,45 %
<b>Firefox</b>		
21 dec 2011 - 20 jan 2012	159	20,92 %
20 nov 2011 - 20 dec 2011	162	21,69 %

% ändringar	-1,85 %	-3,53 %
Safari		
21 dec 2011 - 20 jan 2012	58	7,63 %
20 nov 2011 - 20 dec 2011	52	6,96 %
% ändringar	11,54 %	9,63 %
Opera		
21 dec 2011 - 20 jan 2012	5	0,66 %
20 nov 2011 - 20 dec 2011	1	0,13 %
% ändringar	400,00 %	391,45 %



## Alla trafikällor gav sammanlagt 760 besök

### 39,87 % Direkt trafik

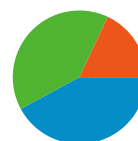
Föregående: 46,59 % (-14,42 %)

### 18,03 % Hänvisningswebbplatser

Föregående: 19,14 % (-5,83 %)

### 42,11 % Sökmotorer

Föregående: 34,27 % (22,86 %)



<span style="color: blue;">■</span> Sökmotorer	320,00 (42,11 %)
<span style="color: green;">■</span> Direkt trafik	303,00 (39,87 %)
<span style="color: orange;">■</span> Hänvisningswebbplatser	137,00 (18,03 %)

## Bästa trafikällorna

Källor	Besök	% besök	Sökord	Besök	% besök
google (organic)			www.fkpan.se		
21 dec 2011 - 20 jan 2012	310	40,79 %	21 dec 2011 - 20 jan 2012	114	35,62 %
20 nov 2011 - 20 dec 2011	248	33,20 %	20 nov 2011 - 20 dec 2011	66	25,78 %
% ändringar	25,00 %	22,86 %	% ändringar	72,73 %	38,18 %
(direct) ((none))			fotoklubben pan		
21 dec 2011 - 20 jan 2012	303	39,87 %	21 dec 2011 - 20 jan 2012	27	8,44 %
20 nov 2011 - 20 dec 2011	348	46,59 %	20 nov 2011 - 20 dec 2011	34	13,28 %
% ändringar	-12,93 %	-14,42 %	% ändringar	-20,59 %	-36,47 %
rsf-fotoklubbar.org (referral)			fotoklubb göteborg		
21 dec 2011 - 20 jan 2012	60	7,89 %	21 dec 2011 - 20 jan 2012	26	8,12 %
20 nov 2011 - 20 dec 2011	68	9,10 %	20 nov 2011 - 20 dec 2011	11	4,30 %
% ändringar	-11,76 %	-13,27 %	% ändringar	136,36 %	89,09 %
fotografiska.org (referral)			"västsvenska fotoexpon 2004"		
21 dec 2011 - 20 jan 2012	25	3,29 %	21 dec 2011 - 20 jan 2012	23	7,19 %
20 nov 2011 - 20 dec 2011	24	3,21 %	20 nov 2011 - 20 dec 2011	0	0,00 %
% ändringar	4,17 %	2,38 %	% ändringar	100,00 %	100,00 %
sn120w.snt120.mail.live.com (referral)			göteborgs fotoklubb		
21 dec 2011 - 20 jan 2012	10	1,32 %	21 dec 2011 - 20 jan 2012	12	3,75 %
20 nov 2011 - 20 dec 2011	7	0,94 %	20 nov 2011 - 20 dec 2011	3	1,17 %

% ändringar

42,86 %

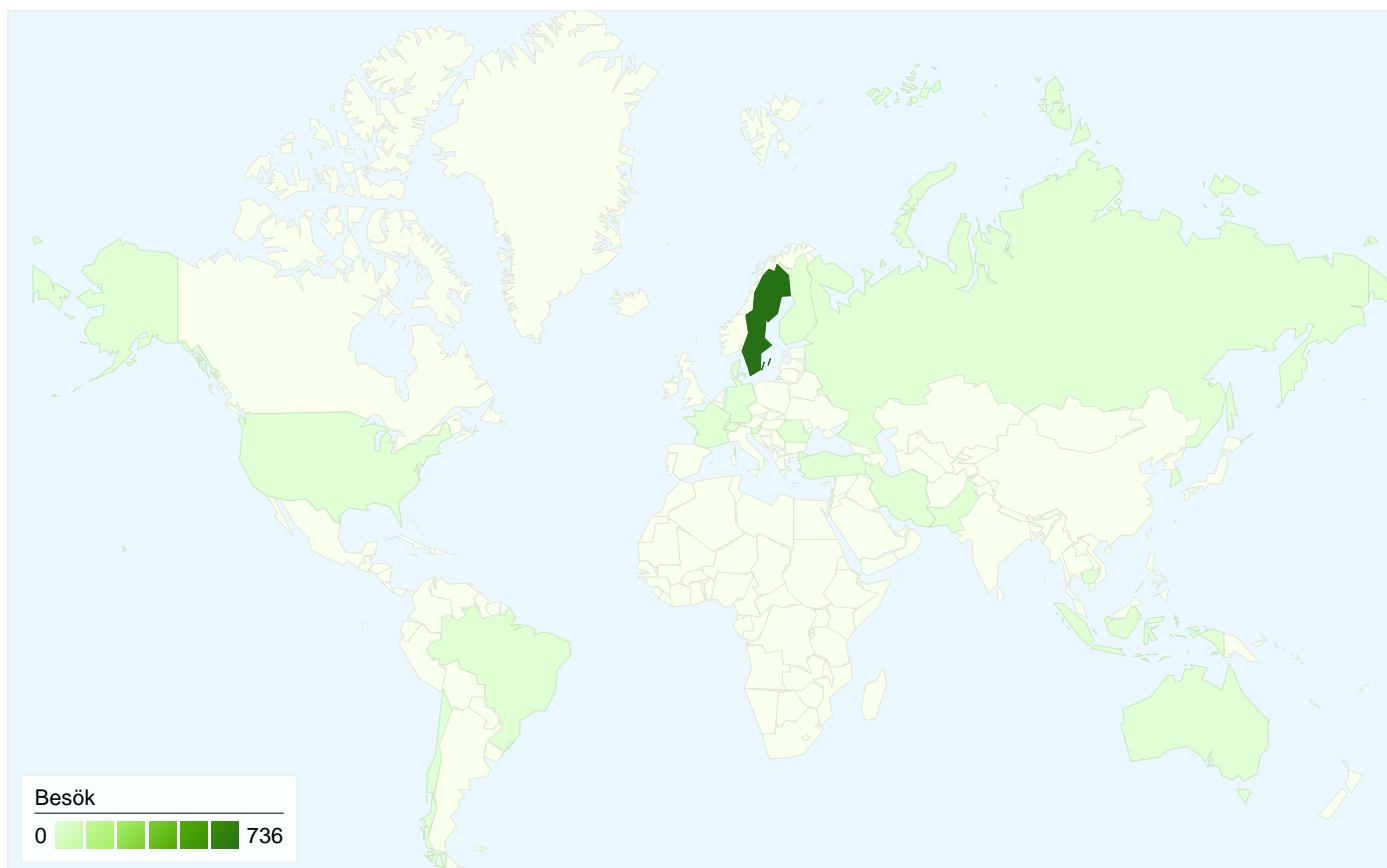
40,41 %

% ändringar

300,00 %

220,00 %

---



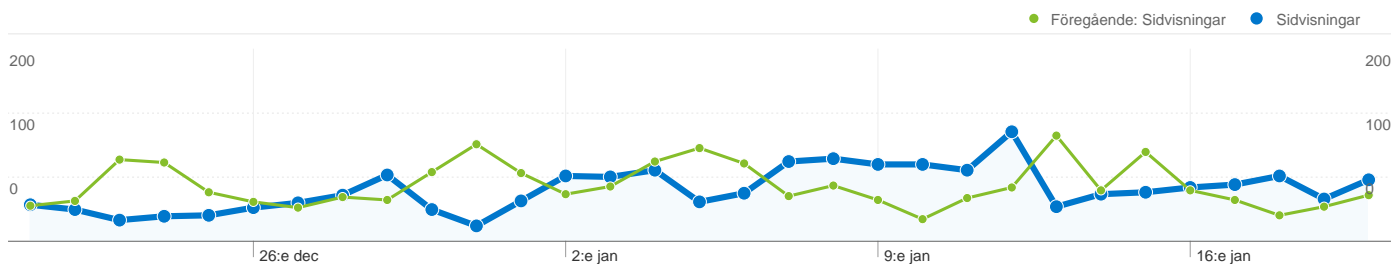
## 760 besök kom från 21 länder/områden

### Webbplatsanvändning


Land/område	Besök	Sidor/besök	Genomsnittlig tid på webbplats	% Nya besök	Avvisningsfrekvens
<b>Besök</b> <b>760</b> Föregående: 747 (1,74 %)	<b>Sidor/besök</b> <b>2,20</b> Föregående: 2,42 (-9,05 %)	<b>Genomsnittlig tid på webbplats</b> <b>00:01:51</b> Föregående: 00:01:59 (-6,68 %)	<b>% Nya besök</b> <b>24,08 %</b> Föregående: 21,95 % (9,68 %)	<b>Avvisningsfrekvens</b> <b>53,68 %</b> Föregående: 47,66 % (12,65 %)	
Sweden					
21 december 2011 - 20 januari 2012	<b>736</b>	2,22	00:01:54	22,28 %	52,85 %
20 november 2011 - 20 december 2011	<b>726</b>	2,44	00:02:00	20,66 %	47,38 %
% ändringar	<b>1,38 %</b>	<b>-8,83 %</b>	<b>-5,29 %</b>	<b>7,85 %</b>	<b>11,54 %</b>
Brazil					
21 december 2011 - 20 januari 2012	<b>6</b>	1,00	00:00:00	16,67 %	100,00 %
20 november 2011 - 20 december 2011	<b>3</b>	1,00	00:00:00	0,00 %	100,00 %
% ändringar	<b>100,00 %</b>	0,00 %	0,00 %	<b>100,00 %</b>	0,00 %
Indonesia					
21 december 2011 - 20 januari 2012	<b>3</b>	1,00	00:00:00	100,00 %	100,00 %
20 november 2011 - 20 december 2011	<b>3</b>	1,00	00:00:00	100,00 %	100,00 %
% ändringar	<b>0,00 %</b>	0,00 %	0,00 %	0,00 %	0,00 %

(not set)					
21 december 2011 - 20 januari 2012	2	2,00	00:00:18	100,00 %	0,00 %
20 november 2011 - 20 december 2011	3	2,67	00:02:40	33,33 %	0,00 %
% ändringar	-33,33 %	-25,00 %	-88,73 %	200,00 %	0,00 %
United States					
21 december 2011 - 20 januari 2012	2	1,00	00:00:00	100,00 %	100,00 %
20 november 2011 - 20 december 2011	1	1,00	00:00:00	100,00 %	100,00 %
% ändringar	100,00 %	0,00 %	0,00 %	0,00 %	0,00 %
Chile					
21 december 2011 - 20 januari 2012	1	1,00	00:00:00	100,00 %	100,00 %
20 november 2011 - 20 december 2011	0	0,00	00:00:00	0,00 %	0,00 %
% ändringar	100,00 %	100,00 %	0,00 %	100,00 %	100,00 %
Cambodia					
21 december 2011 - 20 januari 2012	1	1,00	00:00:00	100,00 %	100,00 %
20 november 2011 - 20 december 2011	0	0,00	00:00:00	0,00 %	0,00 %
% ändringar	100,00 %	100,00 %	0,00 %	100,00 %	100,00 %
Lebanon					
21 december 2011 - 20 januari 2012	1	1,00	00:00:00	100,00 %	100,00 %
20 november 2011 - 20 december 2011	0	0,00	00:00:00	0,00 %	0,00 %
% ändringar	100,00 %	100,00 %	0,00 %	100,00 %	100,00 %
Turkey					
21 december 2011 - 20 januari 2012	1	1,00	00:00:00	100,00 %	100,00 %
20 november 2011 - 20 december 2011	0	0,00	00:00:00	0,00 %	0,00 %
% ändringar	100,00 %	100,00 %	0,00 %	100,00 %	100,00 %
Iran					
21 december 2011 - 20 januari 2012	1	1,00	00:00:00	100,00 %	100,00 %
20 november 2011 - 20 december 2011	0	0,00	00:00:00	0,00 %	0,00 %
% ändringar	100,00 %	100,00 %	0,00 %	100,00 %	100,00 %

1 - 10 av 21




## Sidor på den här webbplatsen besöktes totalt 1 673 gånger

 **1 673 Sidvisningar**

Föregående: 1 808 (-7,47 %)

 **1 322 Unika visningar**

Föregående: 1 369 (-3,43 %)

 **53,68 % Avvisningsfrekvens**

Föregående: 47,66 % (12,65 %)

## Bästa innehållet

sidor	Sidvisningar	% Sidvisningar
<b>/index.html</b>		
21 dec 2011 - 20 jan 2012	825	49,31 %
20 nov 2011 - 20 dec 2011	902	49,89 %
% ändringar	-8,54 %	-1,16 %
<b>/kalender1.html</b>		
21 dec 2011 - 20 jan 2012	225	13,45 %
20 nov 2011 - 20 dec 2011	237	13,11 %
% ändringar	-5,06 %	2,60 %
<b>/galleri.html</b>		
21 dec 2011 - 20 jan 2012	188	11,24 %
20 nov 2011 - 20 dec 2011	231	12,78 %
% ändringar	-18,61 %	-12,05 %
<b>/fakta.html</b>		
21 dec 2011 - 20 jan 2012	141	8,43 %
20 nov 2011 - 20 dec 2011	155	8,57 %
% ändringar	-9,03 %	-1,69 %
<b>/tavlingar.html</b>		
21 dec 2011 - 20 jan 2012	112	6,69 %
20 nov 2011 - 20 dec 2011	135	7,47 %

